

令和5年度  
入園のしおり  
(重要事項説明書)

社会福祉法人 万松会

- ・延命こども園
- ・小規模保育所ほっぺ

概要

	延命こども園	小規模保育所ほっぺ																						
所在地	滋賀県東近江市八日市清水2丁目1-39																							
電話	0748-22-5108	0748-36-2816																						
定員	150名	15名																						
クラス名	<table border="1"> <thead> <tr> <th>組名</th> <th>年齢</th> </tr> </thead> <tbody> <tr> <td>ゆり1・2</td> <td>5歳児</td> </tr> <tr> <td>きく1・2</td> <td>4歳児</td> </tr> <tr> <td>さくら・ばら</td> <td>3歳児</td> </tr> <tr> <td>たんぽぽ1・2</td> <td>2歳児</td> </tr> <tr> <td>もも</td> <td>1歳児</td> </tr> <tr> <td>つぼみ</td> <td>0歳児</td> </tr> </tbody> </table>	組名	年齢	ゆり1・2	5歳児	きく1・2	4歳児	さくら・ばら	3歳児	たんぽぽ1・2	2歳児	もも	1歳児	つぼみ	0歳児	<table border="1"> <thead> <tr> <th>組名</th> <th>年齢</th> </tr> </thead> <tbody> <tr> <td></td> <td>2歳児</td> </tr> <tr> <td></td> <td>1歳児</td> </tr> <tr> <td></td> <td>0歳児</td> </tr> </tbody> </table>	組名	年齢		2歳児		1歳児		0歳児
組名	年齢																							
ゆり1・2	5歳児																							
きく1・2	4歳児																							
さくら・ばら	3歳児																							
たんぽぽ1・2	2歳児																							
もも	1歳児																							
つぼみ	0歳児																							
組名	年齢																							
	2歳児																							
	1歳児																							
	0歳児																							

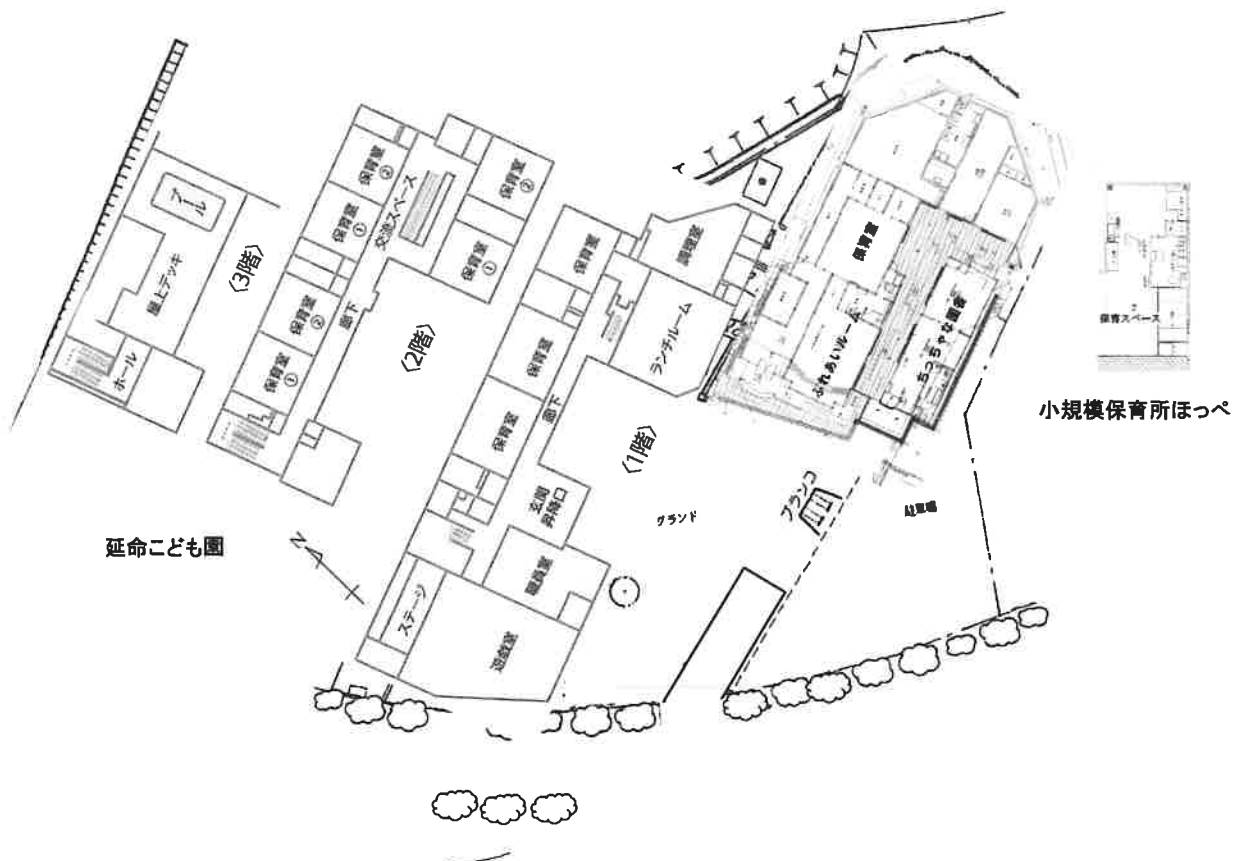
**\*職員構成** 園長 副園長 主幹保育教諭 保育教諭 保育補助員 栄養士 調理師 調理員 看護師  
事務員 バス運転手 用務員

嘱託医師（園医）…宮路医院 院長 落合直也

嘱託歯科医（園医）…住井第二歯科医院 院長 住井裕

嘱託薬剤師

**\*園舎見取り図**



**\*保育理念**

乳幼児の生命 及び 身体の安全を守り、その順調な成長を援助すると共に(養護)  
それぞれの年齢にふさわしい心身の能力を開発し、望ましい発達を促進する(教育)

**\*保育の目標**

1. 自然の恵みに感謝することも
2. 丈夫で明るく素直なことも
3. やさしく思いやりのあることも
4. してよい事、してはいけない事の区別のできることも
5. 自分の事が自分ででき、ひとりだちすることも
6. よく見、よく聞き、自分を表現できることも
7. 物を大切にし、がまん強く最後までやりとげることも

**\*保育時間** (9時30分までに登園してください)

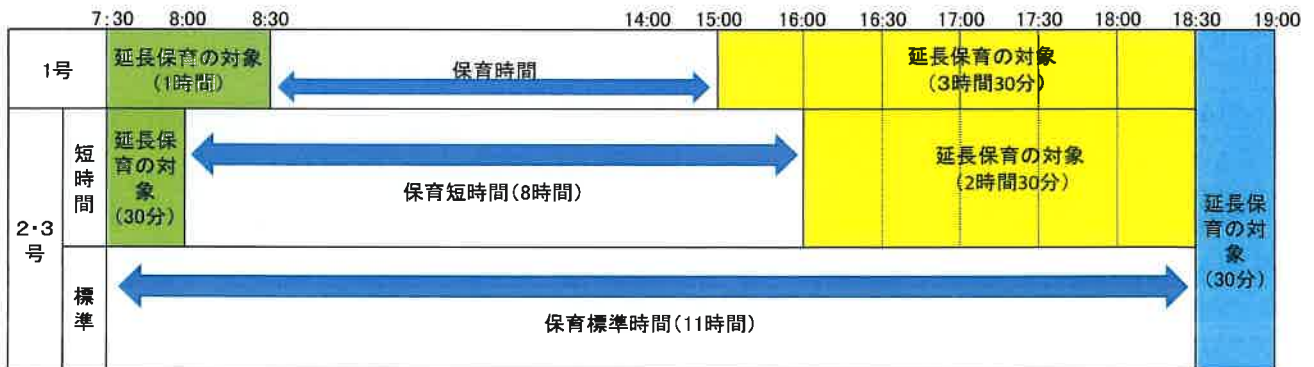
【1号認定】 8:30~14:00 (預かり保育 ~15:00)

【2・3号認定】 ◎保育標準時間・・・最長 11 時間保育希望  
(当園においては 7:30~18:30)

◎保育短時間・・・最長 8 時間保育希望  
(当園においては 8:00~16:00)

※上記の時間を超えた場合に延長料金が発生します。

**【延長保育の時間・料金について】**



**◎延長保育料**

1号認定		利用時間	2・3号認定	
月額利用	1回(スポット)利用		1回(スポット)利用	月額利用
2,000円/月 (14回以上ご利用の場合)	150円/回	7:30~8:00	150円/回	2,000円/月 (14回以上ご利用の場合)
2,000円/月 (20回以上ご利用の場合)	30分ごと/100円	15:00~15:30	30分ごと/100円	2,000円/月 (20回以上ご利用の場合)
		15:30~16:00		
2,000円/月 (20回以上ご利用の場合)	30分ごと/100円	16:00~16:30		
		16:30~17:00		
		17:00~17:30		
2,000円/月 (20回以上ご利用の場合)	30分ごと/100円	17:30~18:00		
		18:00~18:30		
2,000円/月 (14回以上ご利用の場合)	2,000円/月 (14回以上ご利用の場合)	18:30~19:00	2,000円/月 (14回以上ご利用の場合)	2,000円/月 (14回以上ご利用の場合)

◎延長保育について

- ・緊急にお申し出の保育時間にお迎えが間に合わない事態が起こった時は、必ず園まで連絡してください。
- ・お仕事がお休みの日などは、早めのお迎えをお願い致します。
- ・午後5時に水分補給のため、お茶を飲みます。

◎土曜日について（土曜保育は、満1歳以上からです）

- ・ご家庭で保育が可能な保護者の皆様には家庭での保育をご協力ください。
- ・お仕事でどうしても保育が必要な方は、申請書を提出してください。  
土曜保育は午後1時までです。（延長につきましては、ご相談ください）

\*休園日

日曜日・国民の祝日・年末年始等、年度末及び研修日等で園長が別に定めた日、警報発令時

\*保育料

市民税を基に、市町が定めた保育料を設置者(延命こども園及びほっぺ)に納入してください。

**\*園に在籍中は、1ヶ月に1日も出席がなくても保育料は納入することになりますのでご注意ください。**

<施設型給付費等の法定代理受領について>

- ★子ども・子育て支援法に基づく施設型給付等については、支給認定保護者に対する個人給付としての性質を有するものですが、確実に学校教育・保育に要する費用に充てるため、市町から本園に対して直接支払われています【B】  
【この仕組みを「法定代理受領」と呼んでいます。】

★3歳未満児（0・1・2歳児）

お子さま（個人）に係る、教育・保育に要する費用【A】（総額）  
お子さま（個人）に係る、国・県・市から支給される費用【B】（施設給付費）  
保護者が園に納入する、子どもさん（個人）の費用【C】（保育料）

$$【B】 + 【C】 = 【A】$$

★各支給認定の総額【A】については、後日通知させていただきます。

★3歳以上児（3・4・5歳児）

令和元年10月より、保育の無償化が始まり、お子さまに係る教育・保育に要する費用総額は国・県・市より園に直接支払われています。

\*諸経費

納入日…毎月27日

保育用材料として絵本代	_____	400円前後（クラスによって違います）
保護者会費(延命こども園)	_____	500円
給食費(1・2号認定)	_____	4,500円（3号認定はいりません）
主食代(1・2号認定)	_____	800円（3号認定はいりません） など

\*通園バスについて（延命こども園）

通園バスをご希望の方はお申し込みください。4月と10月に運行時刻の改正をしますので、10月以降のご利用の場合は9月にお申し込みください。

バス停については、ご相談ください。（改正の時以外は、バス停の新設はできません）

※バス代…1ヶ月1800円（諸経費と一緒に集金します。）

## \*制服について

登降園は毎日制服を着用してください。

園に着いたら、スモックと体操ズボンに着替えます。

※3才児は秋の衣替えまで、体操ズボンでの登園になります。

※3号認定のお子さまについては、制服の着用の強制はいたしません。

## \*\*\*入園後守っていただきたいこと\*\*\*

- 園を欠席する場合は、必ず連絡を入れてください。  
緊急でない場合は、8:30~9:30にお電話ください。
- 住所・勤務先・連絡場所が変わった時は、ただちにお知らせください。
- 園日より等のプリントは必ず読んで下さい。ボードにて連絡することもありますので、毎日、ボードを見て下さい。
- 緊急の連絡はメールにてお伝えしますので、入園後に登録をお願いします。  
〔 園児一人につき、3名まで登録できます。できるだけ複数名登録ください。〕  
〔 メールアドレスに変更があった場合は、必ず登録の修正をお願いします。〕
- 本園では連絡帳を設けていません。連絡帳を書く時間子どもから目が離れ、怪我などにつながる心配や、その分をお子さまと一緒にすごしたいと思うからです。何かある場合は、保護者の方に直接保育教諭がお話させていただきます。(バス通園の方には、電話や連絡用紙を使わせていただきます。)
- 0・1・2才未満児クラスでは、記録帳で園と家庭の生活の様子の連絡を取っています。一人ひとりの様子に合わせて過ごせるようにしていますので、毎日必ず記入してください。
- おもちゃ、おかし、危険な物は、絶対に園へ持たせないでください。
- 個人情報を守るためにも、園及び保護者同士の許可なくお子さまの写真や映像をLINEなどのSNS等にあげないでください。

## 駐車場・お迎えについて

- 自動車で送迎される方は、車を必ず駐車場に入れてください。その際、エンジンを止め、ドアに鍵をかけてください。  
(送迎時に盗難が起きたことがありました。各自で防犯に努めてください。)  
原則として、3才未満児クラスのお子さまのおられる方は **園前駐車場**に、  
3才以上児クラスのお子さまだけの方は **高台駐車場**に 止めてください。  
〔 1号認定のお子さまで、3歳未満児の弟妹さんがおられる方は、〕  
〔 14:45~15:15の間、園前に停めていただいて結構です。〕
- 駐車場は送迎時、とても混雑し危険です。必ずお子さまと手をつないでください。
- お迎えの後、園庭で遊ばずに速やかに降園ください。駐車場がいっぱいで止められず困られる方が増えています
- お迎えは原則として保護者の方でお願いします。都合で他の人に頼まれる場合は、必ず前もって連絡ください。連絡のない場合は、引き渡しができないことがあります。お迎えに来られる際には保護者賞を首から下げてお越しください。
- 室内で保育をしている時間帯の送迎は、お子さまの活動しているお部屋まで行ってください。

## 健康や体調について

- お子さまが、身体の異常を訴えたり、いつもと様子の違う時は、医師の診察を受け、その診断に従って登園するか決めてください。
- 熱があった場合は、解熱後 24 時間は家庭での保育をお願い致します。
- 前夜から登園までの間で、身体の異常があった場合は、体調が安定するまでできるだけお休みしてください。熱も無く状態が良ければ、お預かりをすることもありますが、緊急の連絡先は、必ず知らせてください。
- 保育中に身体の異常を認め、園からの緊急の連絡を受けた時は、すみやかに迎えに来てください。
- 次の場合は休ませてください。
  - 感染症  
出席停止となる
  - 第2種感染症……インフルエンザ・百日咳・麻疹(はしか)・流行性耳下腺炎(おたふくかぜ)・風しん(3日ばしか)・水痘(水ぼうそう)・咽頭結膜熱(プール熱)  
・結核・髄膜炎菌性髄膜炎
  - 第3種感染症……コレラ・細菌性赤痢・腸管出血性大腸菌感染症・腸チフス・パラチフス・流行性角結膜炎・急性出血性結膜炎・その他感染症
  - 新型コロナウイルス感染症
  - お子さまの身体の具合が悪く、集団生活に耐えられない時。
- 予防接種について  
予防接種を受けられたときは、必ずお知らせください。  
予防接種を受けられた日は登園を控えてください。  
平日に接種される場合は、保育の後など夕方に接種し、一晩様子をみてください。  
(接種後の登園については、医師の指示に従ってください)
  - 生ワクチン…ロタウイルス、麻疹風疹混合(MR)、BCG、水痘、おたふくかぜ
  - 不活化ワクチン…インフルエンザ菌b型(ヒブ)、肺炎球菌、B型肝炎、4種混合、3種混合、2種混合、ポリオ、日本脳炎、インフルエンザ  
(不活化ワクチンは 24 時間の副反応の出現に注意が必要です)

## 給食について

- 食べ物のアレルギーなどで食べられない物がある場合は、必ず園にお知らせください。  
除去食等のアレルギー対応につきましては、医師の診断(生活管理指導票)の提出が必要です。
- 0歳児 離乳食については、別献立を用意します。詳しくは別途お話しさせていただきます。

## 登降園システムについて(延命こども園)

- 登校園システムを導入しています。お子さまの出席・保育時間確認のため、登園・降園時にカードを機械にかざしてください。カードの管理は、保護者の方で必ずお願いします。(お子さまのかばんに、入れたままにしないでください。又、操作は必ず保護者の方が行ってください)  
感染・間違い防止のため、必ずカードを使ってください。

### 【正午 12:00 で「登園」と「降園」が切り替わります】

- 早退で 12:00 までにお迎えの場合 → 「降園」を選択してから
- 12:00 を過ぎてからの登園 → 「登園」を選択してから  
カードをかざしてください。

### 【バスをご利用の方について】

- バス通園の方は登園・降園時に園の方で入力いたします。
- バスがない日や、ご家庭の方で送迎された場合には、入力をお願いします。

### 【機械の場所について】

- ・職員室窓口のカウンターの上
  - ・木造園舎玄関の飾ってある絵の左の壁
- 機械は2台あります。どちらの機械にかざしていただいても構いませんので、登園、降園した際にカードをかざしてください。

### 【カードについて】

カードは一人一枚、園の方から配布いたします。  
複数枚ご希望の方は申し込んでください。ただし、自己負担(1枚 200円)になります。  
**※間違い・感染防止のため、必ずカードを使用してください。**

**日常から手入力で打ち込むことはやめてください。**

(打刻の時間は、延長保育代の算出にも使っています。気づかず間違っ入力される方がおられて困っています。)

◎カードを忘れられた時等、緊急の場合は手入力で打ち込むことができます。

【手入力の仕方】  
〔下記の写真の場合、降園が大きく表示されているので、降園の時刻が入力される状態になっています。〕



・「手入力」をタッチします



・頭文字をタッチすると、名前の一覧が出ます。お子さまの名前を探し、「OK」を押してください。

## 「薬」の取り扱いについて(内服薬・外用薬)



### 1・原則として園では「薬」の投薬はできません。

本来、お子さまの「薬」は「保護者の責任」のもとに服用していただくものですので、投薬が必要なお子さまについては、保護者が来園して服用させてください。

### 2・医師に、家庭にいる時間帯内の服用の薬を依頼してみてください。

受診した医師から「薬」の服用を指示された場合、お子さまが通園している事を伝え、園では原則として、「薬」の服用ができない事を伝えていただき、その薬が家庭にいる時間帯内の服用(例：朝夕2回)で可能であるかどうか相談してみてください。

又、家庭にいる時間帯内の服用(例：朝夕2回)で可能な「薬」を相談してみてください。

### 3・「薬の連絡票」

やむを得ない理由で保護者が来園することができない場合は、保護者と園との話し合いのうえ、担任等が保護者になって投薬をいたします。

この場合、万全を期すために、「薬の連絡表」に必要事項を記入のうえ、当日分の薬(必ず1回分を袋や容器にいれ、はっきりと名前を書いて)を保護者の方が保育教諭に手渡しをしてください。職員室で保管しますので、職員室へ届けてください。

「薬の連絡票」がない場合は、服用していただけませんので、ご了承ください。

- ・「薬の連絡票」は園の方にありますので、取りに来てください。
- ・急な場合は、登園時に記入し、保育教諭に薬と一緒に手渡ししてください。

又、預けた保育教諭の確認もお願いします。

- ・市販の薬や、医師の処方であっても解熱剤・坐薬・鎮痛剤はお預かりできません。
- ・吸入の医療行為はできません。

## ご用意いただく持ち物

〈持ち物すべてに名前をはっきりと書いてください!〉





	0歳児	1歳児	2歳児	3歳児	4歳児	5歳児
上靴 (白一色の物)				○	○	○
上靴袋				○	○	○
カラー帽	(きみどり) サイズの合う物を ご用意下さい	オレンジ ○	ピンク ○	きいろ ○	きみどり ○	オレンジ ○
カバン	着替え・タオル・スプーンなど 一日の荷物が入る大きさの物			ななめ掛けできる物、又はリュック		
				○	○	○
スマック	サイズの合う物を ご用意下さい ○	○	○	○	○	○
スプーン・フォーク	園で用意します					
お箸 (箸箱に入れて)				お箸が持てる ようになれば ○	○	○
食事用エプロン	○	○	○			
歯ブラシ				○ 担任よりお知らせ させていただきます	○	○
コップ (袋に入れてください)	(ほ乳瓶 ストローマグ コップ 上記いずれか)	○	○	○	○	○
ほ乳瓶 (ミルク用)	必要であれば ○					
タオル (汗拭きなどに使います)	○	○	○	○	○	○
着替え	(シャツ・パンツ・ズボン・スカート・靴下・洋服等 季節にふさわしい物)					
	○ 必要であればスタイ	○ 必要であればスタイ	○	手さげ袋や巾着袋に入れて ○ ○ ○		
おむつ	○ 1枚ずつに 名前を書いて下さい	○ 1枚ずつに 名前を書いて下さい	○ 1枚ずつに 名前を書いて下さい			
午睡用布団 (毎週末 持って帰っていただきます)	○	○	○	○ 8月末まで 使います	6月～8月に 必要です	
布団袋	必要であればご用意下さい (バス通園の方はご用意下さい)					



☆登降園は原則として制服着用です。(制服にも必ず名前を記入してください。)

☆リースのお布団(月 1,300 円)あります。ご利用の方は、お申し込みください。



## 持ち物について（0才児）





毎日の持ち物	かばん	<ul style="list-style-type: none"> <li>・トートバック等、一日の荷物がすべて入る大きさをお願いします。</li> <li>・キーホルダー等ははずれたり、壊れたりすることもあります。目印程度に一つだけにしてください。</li> </ul>
	食事用エプロン 	<ul style="list-style-type: none"> <li>・エプロンタオルを毎日2枚使います。毎日洗って持たせてください。</li> <li>・ハンドタオルにゴムを通してください。</li> <li>・わかりやすくはっきりと表に名前をかいてください。（柄のタオルを使用される時は、あて布をしてください）</li> </ul>
	コップ袋 	<ul style="list-style-type: none"> <li>・コップ、食事用エプロンをまとめて入れられる大きさの物を用意してください。（外側に大きく名前を書いてください）</li> </ul>
	コップ 	<ul style="list-style-type: none"> <li>・割れにくく、持ちやすいものにして下さい（コップの側面と底にも名前を書いてください）</li> <li>・コップが使えない方は、マグ、哺乳瓶を持ってきてください。</li> </ul>
	帽子	<ul style="list-style-type: none"> <li>・園指定の帽子を毎日もってきてください。（どうしてもサイズが合わない方は合うものを持ってきてください）</li> </ul>
タオル	<ul style="list-style-type: none"> <li>・フェイスタオルを一枚お着替えの中に留め置いてください。汗をかいたとき等に使います。使った時に持ち帰って頂きますので、お洗濯をして持たせてください。</li> <li>・大きく名前を書いてください。</li> </ul>	
着替え	<ul style="list-style-type: none"> <li>・季節にあったもの、子どもが着脱しやすい物をご用意ください。下着シャツ、靴下のお着替えもご用意ください。園に3組ほど置いておいてください。</li> </ul>	
服装 	<ul style="list-style-type: none"> <li>・活動しやすいものを選んであげてください。</li> <li>・フードつきのもの（遊びの時に引っかかったり、お友達が引っ張ったりしてしまうため）、チャックつきのズボン、パーカー、動きにくいカッターシャツ・ズボン（のびないもの）は活動の妨げとなりますので避けてください。</li> <li>・靴は脱ぎはきしやすいものをご用意ください</li> <li>・クロックス・サンダル等ぬげやすいものは危険ですのでやめてください</li> <li>・底の薄いファーストシューズも戸外では危険ですのでやめてください。</li> <li>・お着替えの中に汚れ物をいれる袋をいれてください。</li> <li>・紐靴はやめてください</li> </ul>	



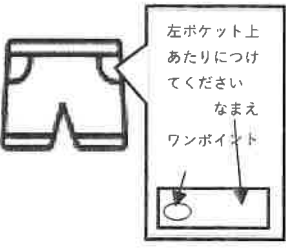
<p>オムツ</p> 	<ul style="list-style-type: none"> <li>・園に10枚ほど置いておいて下さい。</li> <li>・持ち帰った枚数を、次の日に持ってきてください。</li> <li>・後ろに一枚ずつ名前を書いてください。はいてくるオムツにも記名してください。</li> </ul>
<p>オシリナップ</p>	<ul style="list-style-type: none"> <li>・ケースは必要ありません。名前をかいて持ってきてください。</li> </ul>
<p>午睡布団</p> 	<ul style="list-style-type: none"> <li>・毎週の持ち帰りになります。</li> <li>週末にはカバーを洗濯し布団を干して、月曜日に持って来てください。</li> <li>・布団はお子さんの体にあった大きさの物をもってきてください。枕はいりません。夏場はタオルケットを使います。</li> <li>・布団は上下、中の布団にも大きく名前をかいてください。</li> <li>・カバーははずれにくいものにしてください</li> </ul>

※持ち物にはすべてわかりやすく大きく名前を書いてください。  
 様々な職員がお子さんに関わらせていただきます。  
 担任以外でもわかりやすい記名をお願いします。  
 (タグに書かず、あて布等をし、表に大きく名前をかいてください)

※朝、帰りの荷物の用意は職員がします。  
 着替え、オムツ、記録帳、あゆみ帳等はそれぞれ袋に入れず、  
 直接かばんに入れてください。

## 持ち物について（1・2才児）

毎日の持ち物	かばん	<ul style="list-style-type: none"> <li>・トートバック等、一日の荷物がすべて入る大きさをお願いします。</li> <li>・キーホルダー等ははずれたり、壊れたりすることもあります。目印程度に一つだけにしてください。</li> </ul>
	食事用エプロン 	<ul style="list-style-type: none"> <li>・エプロンタオルを毎日1枚使います。毎日洗って持たせてください。（お子さんの様子によってはもう一枚お願いすることがあります）</li> <li>・ハンドタオルにゴムを通してください。</li> <li>・わかりやすくはっきりと表に名前をかいてください。</li> </ul>
	コップ袋 	<ul style="list-style-type: none"> <li>・コップ、食事用エプロンをまとめて入れられる大きさの物を用意してください。（外側に大きく名前を書いてください）</li> </ul>
	コップ 	<ul style="list-style-type: none"> <li>・割れにくく、持ちやすいものにして下さい（コップの側面と底にも名前を書いてください）</li> </ul>
	帽子	園指定の帽子を毎日かぶってきてください
タオル	<ul style="list-style-type: none"> <li>・フェイスタオルを一枚お着替えの中に留め置いてください。汗をかいたとき等に使います。使った時に持ち帰って頂きますので、お洗濯をして持たせてください。</li> <li>・大きく名前を書いてください。</li> </ul>	
着替え	<ul style="list-style-type: none"> <li>・季節にあったもの、子どもが着脱しやすい物をご用意下さい。下着シャツ、靴下のお着替えもご用意ください。園に3組ほど置いておいてください</li> </ul>	
服装 	<ul style="list-style-type: none"> <li>・自分でできることが増えてきます。自分で着脱しやすい物で、活動しやすいものを選んであげてください。</li> <li>・フードつきのもの（遊びの時に引っかかったり、お友達が引っ張ったりしてしまうため）、チャックつきのズボン、パーカー、動きにくいカッターシャツ・ズボン（のびないもの）は活動の妨げとなりますので避けてください。</li> <li>・靴は脱ぎはきしやすいものをご用意ください</li> <li>・クロックス・サンダル等ぬげやすいものは危険ですのでやめてください</li> <li>・少しずつトイレに行くようになります。股にボタンのついている下着はやめてください。</li> <li>・お着替えの中に汚れ物をいれる袋をいれてください。</li> <li>・紐靴はやめてください</li> </ul>	

<p>オムツ</p> 	<ul style="list-style-type: none"> <li>・園に10枚ほど置いておいて下さい。</li> <li>・持ち帰った枚数を、次の日に持ってきてください。</li> <li>・後ろに一枚ずつ名前を書いてください。はいてくるオムツにも記名してください。</li> </ul>
<p>オシリナップ</p>	<ul style="list-style-type: none"> <li>・ケースは必要ありません。名前をかいて持ってきてください。</li> </ul>
<p>午睡布団</p> 	<ul style="list-style-type: none"> <li>・毎週の持ち帰りになります。 週末にはカバーを洗濯し布団を干して、月曜日に持って来て下さい。</li> <li>・布団はお子さんの体にあった大きさの物をもってきてください。 枕はいりません。夏場はタオルケットを使います。</li> <li>・布団は上下、中の布団にも大きく名前をかいてください。</li> <li>・カバーははずれにくいものにして下さい</li> </ul>
<p>園指定の紺半ズボン</p>  <p>左ポケット上あたりにつけてください なまえ ワンポイント</p>	<ul style="list-style-type: none"> <li>・園指定の紺半ズボンをもっておられる方は、毎日はいてきてください。</li> <li>・子ども達自分で自分のズボンと見分けがつくように、左ポケット上辺りに、名前のタグをつけてください。</li> <li>・名前のタグにワンポイント、イラストがあると小さいお子さんにもわかりやすいと思います。 (その際、華美になりすぎないようにご注意下さい)</li> </ul>

※持ち物にはすべてわかりやすく大きく名前を書いてください。

様々な職員がお子さんに関わらせて頂きます。

担任以外でもわかりやすい記名をお願いします。




(タグに書かず、あて布等をし、表に大きく名前をかいてください)



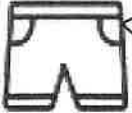

※朝、帰りの荷物の用意は職員がさせていただきます。

着替え、オムツ、記録帳、あゆみ帳等はそれぞれ袋に入れず、

直接かばんに入れてください。

## 持ち物について（3・4・5才児）

毎日の持ち物	かばん	<ul style="list-style-type: none"> <li>・ななめがけ、またはリュックを用意してください。</li> <li>・自分で開閉しやすい、子どもさんが使いやすい物をお願いします。（毎日の持ち物がゆとりをもって入れられる大きさ）</li> <li>・キーホルダー等ははずれたり、壊れたりすることもあります。目印程度に一つだけにしてください。</li> </ul>
	 コップ袋	<ul style="list-style-type: none"> <li>・コップ、お箸、歯ブラシをまとめて入れられる大きさの物を用意してください。</li> <li>（外側に大きく名前を書いてください）</li> </ul>
	 歯ブラシ	<ul style="list-style-type: none"> <li>・使いやすい長さの物を毎日持たせてください。</li> <li>・3才児の歯磨きの開始時期は担任よりお知らせします。4月はいりません。</li> </ul>
	 コップ	<ul style="list-style-type: none"> <li>・割れにくく、持ちやすいものにして下さい</li> <li>（コップの側面と底にも名前を書いてください）</li> </ul>
	箸	<ul style="list-style-type: none"> <li>・子どもの手の大きさにあった長さのものを用意ください。</li> <li>・箸は箸箱にいれて持ってきてください。</li> <li>・矯正箸は園では使いません。</li> <li>まだ、上手に箸が使えないお子さんについてはスプーン（園で用意します）を併用しながら少しずつ慣れていけるようにします。</li> </ul>
	帽子	<ul style="list-style-type: none"> <li>・園指定の帽子を毎日かぶって来てください。</li> </ul>
上靴	<ul style="list-style-type: none"> <li>・白いものを用意ください。ゴムの部分も白いものにしてください。（キャラクター等かいていない無地のもの）</li> <li>・名前は、見やすい位置にかいてください。名前以外のイラスト等はかかないでください。</li> <li>・サイズのあったもの（大きすぎないもの）</li> </ul>	
上靴袋	<ul style="list-style-type: none"> <li>・子どもの開閉しやすい上靴がはいるサイズのもの</li> </ul>	
タオル	<ul style="list-style-type: none"> <li>・フェイスタオルを一枚お着替えの中に留め置いてください。</li> <li>汗をかいたとき等に使います。使った時に持ち帰って頂きますので、お洗濯をして持たせてください。</li> <li>・大きく名前を書いてください。</li> </ul>	
着替え	<ul style="list-style-type: none"> <li>・手提げ、または巾着袋にいれて持ってきてください。（袋の表に大きく名前をかいてください）</li> <li>・季節にあったもの、子どもが着脱しやすい物をご用意下さい。</li> <li>下着シャツ、靴下のお着替えもご用意下さい。</li> <li>園に1～2組ほど置いておいてください</li> </ul>	

<p>服装</p> 	<ul style="list-style-type: none"> <li>•身の回りの事は、できるだけ自分でできるようにしています。</li> <li>•自分で着脱しやすい物で、活動しやすいものを選んであげてください。</li> <li>•フードつきのもの（遊びの時に引っかかったり、お友達が引っ張ったりしてしまうため）、動きにくいカッターシャツ・ズボン（のびないもの）は活動の妨げとなりますので避けてください。</li> <li>•靴は脱ぎはきしやすいものをご用意ください</li> <li>•クロックス・サンダル等ぬげやすいものは危険ですのでやめてください</li> <li>•紐靴、ブーツは履きにくく、動きにくいいためやめてください。</li> </ul>
<p>午睡布団</p> 	<ul style="list-style-type: none"> <li>•3才は4月～8月まで午睡をします。</li> <li>•4・5才児は暑い時季に午睡をします。（6月半ば～8月）</li> <li>•午睡布団は毎週の持ち帰りとなります。 週末にはカバーを洗濯し布団を干して、月曜日に持って来て下さい。</li> <li>•枕はいりません。夏場はタオルケットを使います。</li> <li>•布団は上下、中の布団にも大きく名前をかいてください。</li> <li>•カバーははずれにくいものにして下さい</li> </ul>
<p>園指定の紺半ズボン</p>  <div data-bbox="327 1167 491 1451" style="border: 1px solid black; padding: 5px;"> <p>左ポケット上あたりにつけてください</p> <p>名前 ワンポイント</p>  </div>	<ul style="list-style-type: none"> <li>•園指定の紺半ズボンをもっておられる方は、毎日もってきてください。</li> <li>•子ども達が自分で自分のズボンと見分けがつくように、左ポケット上辺りに、名前のタグをつけてください。</li> <li>•名前のタグにワンポイントがあると小さいお子さんにもわかりやすいと思います。（その際、華美になりすぎないようにご注意下さい）</li> </ul>
<p>制服</p>	<ul style="list-style-type: none"> <li>•4・5才児は毎日着てきて下さい。（登園後は紺半ズボンに着替えます。）</li> <li>•3才児さんは秋の衣替えまでは、紺半ズボンでの登降園になります。（一人での着脱がまだ難しいため）</li> </ul>

	登降園	登園後
3才児	制服上着 紺半ズボン	スモック 紺半ズボン
4・5才児	制服上着 制服スカート・ズボン	スモック 紺半ズボン

※持ち物すべてに大きく名前をかいてください。

# 一日の保育の流れ



## 0・1歳児の生活

## 2歳児の生活

早期保育	7:30	早期保育
順次登園、健康観察（検温） 午前睡（一人ひとりのリズムにあわせて） 自由あそび	8:30	順次登園、健康観察（検温） （秋ごろより自分の持ち物を少しずつ整理） 自由あそび
朝のおやつ	9:30	朝のおやつ
（年齢別による保育） 戸外あそび・散歩・自由あそび	10:00	（年齢別による保育） 戸外あそび・散歩・自由あそび
給食 （成長にあわせて、離乳食～普通食を用意しています）	11:00～	
食後 授乳（必要であれば）	11:30～	
順次午睡	14:00ごろより	順次午睡
順次起床		順次起床
おやつ	14:30	おやつ
あそび	15:00	あそび
順次降園	16:00	順次降園
	19:00	

### つぼみぐみ（0歳児）

保育者との深い信頼関係のもと、家庭的な雰囲気の中で毎日を送ります。

0才児は個人差も大きく、特に離乳食等の食事面・排泄・睡眠は個々の成長に合わせて対応していきます。また、散歩、戸外あそびなどで、十分触れることを大切にし、保育者に見守られながら好きな遊びを存分に楽しみます。

### ももぐみ（1歳児）

何でも自分でやってみたいという気持ちが出てくる1才児。靴や衣服の着脱も手を借りる事を嫌がり、納得いくまで頑張ります。

好奇心も旺盛で、よくお散歩に出かけ、春にはおたまじゃくし・秋にはバッタ等、子ども達の心揺さぶるものにたくさん出会います。

### たんぽぽぐみ（2歳児）

2才児では少しずつ基本的な生活習慣を身につけ、友達と喜んで遊ぶ様になります。泥んこ遊びや散歩等戸外でのびのび遊んだり、室内では指先の発達や集中力を養うひも通しなどを楽しみます。その中で物の貸し借り等の大切さを伝えていきます。

## 3才以上児(3・4・5歳児)

### ♪ 1号認定

### ♪ 2号認定

	7:30	早朝保育
順次登園・健康観察 持ち物整理 自由あそび	8:30	順次登園・健康観察 持ち物整理 自由あそび
朝の会又は体操 年齢別による保育・自由あそび	9:30	朝の会又は体操 年齢別による保育・自由あそび
給食準備(当番活動) 給食 降園(8月)	11:15	給食準備(当番活動) 給食
午睡またはあそび 午睡の有無は年齢や季節により変わります。	12:30	午睡またはあそび 午睡の有無は年齢や季節により変わります。
おやつ	14:15	おやつ
帰りの会・健康観察 降園	14:45	帰りの会 健康観察
	15:00	あそび
	16:00	順次降園
	19:00	

### さくら・ばらぐみ(3歳児)

3才児になると、衣服の着脱や排泄・食事手洗い・うがいなど身の回りの事ができるようになります。友達と一緒にあそぶ楽しさも知るこの時期、友達や保育者と色々な会話を楽しみながら、落ち着いた室内活動、砂遊びや虫さがしなどののびのびとした戸外活動で、一日の遊びにもメリハリをつけ、楽しい活動をしていきます。

### ゆりぐみ(5才児)

けんかも多いけれども、友達との関わり深まり優しい一面も見られるようになる5才児。みんなで協力して曲を演奏したり、ダンスや劇を楽しんだりと集団での活動も増えてきます。毎日の生活の中で話を聞く態度や物の大切さを身につけていきます。

### きくぐみ(4才児)

「自分のことは自分で…」と、自我がしっかりうちたてられ、何でも意欲的に取り組む姿が見られるようになる4才児。

机上遊びに向かう姿に落ち着きと集中する様子が伺え、細かな作業もできるようになります。運動面においても、いろいろな事に興味を示すようになり、跳び箱や鉄棒など繰り返し挑戦する姿が見られます。



## ❖年間行事❖

(様々な状況により、変更や中止になる場合があります。ご了承ください。)

- 4月  
入園式  
春の健康診断  
彦根城園外保育 (5歳児)
- 5月  
歯科検診  
花まつり  
春の遠足 (3・4・5歳児親子)  
河辺いきものの森園外保育 (5歳児)
- 6月  
奉仕作業  
家族に感謝する日  
クラス別懇談会  
交通安全教室 (4・5歳児)  
河辺いきものの森園外保育 (5歳児)
- 7月  
七夕のつどい  
プール開き  
プラネタリウム園外保育 (5歳児)
- 8月  
プールじまい
- 9月  
奉仕作業  
里帰り保育 (1年生)  
お招き会 (祖父母参観)  
運動会
- 10月  
おいも掘り (4・5歳児)  
河辺いきものの森園外保育 (5歳児)
- 11月  
歯の教室 (4・5歳児)  
秋の健康診断  
秋まつり (作品展)
- 12月  
音楽リズム研究会  
成道会  
たこあげ (3・4・5歳児)  
クリスマスの集い  
おもちつき
- 1月  
お店屋さんごっこ  
個別懇談会
- 2月  
豆まき  
湖北園外保育 (5歳児)  
涅槃会  
生活発表会  
お別れ遠足
- 3月  
ひなまつり会  
奉仕作業  
里帰り保育 (6年生)  
お別れ会  
卒園式



